

あつぎこどもの森公園は、長い間、地元の人によって山の木は炭や薪に、谷戸は田んぼや畑として利用されていましたが、昭和40年代以降社会の変化と共に使われなくなりました。

昭和30年代までのこのような所には多くの生き物が生息し、生物多様性に富んだ所でした。

人の手が入らなくなってやや少なくなったのですが、それでも今では珍しくなった貴重な生き物がいます。

2015年に神奈川県自然保護協会が選ぶ県内生物多様性ホットスポットとして選定されました。

あつぎこどもの森公園憲章

私たち厚木市民は、「あつぎこどもの森公園」において、多くの生き物に恵まれた自然環境や里山の文化などの資源を守り、活かしながら、遊んで学んで元気になれる自然体験活動を通じてたくしまい子どもたちを育てる取り組みを推進するため、この憲章を定めます。

○私たちは、厚木市の生き物にとって重要な場所である「あつぎこどもの森公園」の自然環境を守り、育て、その大切さを伝えます。

○私たちは、里山の自然環境の特性を活かした様々な体験の機会を子どもたちに提供し、生きる力を育みます。

○私たちは、里山で継承されてきた農業や暮らしの知恵を伝承し、新たな里山の文化を育てます。

あつぎこどもの森クラブ いきものガイド

編集 楠実友

写真・絵 楠実友

監修 青砥航次

2025年 9月29日

あつぎこどもの森クラブ

〒243-0202 神奈川県厚木市中荻野916-2 / Tel: 046-210-3433

2025年 秋 (10月~12月) いきものガイドブック ~どんぐり~



あつぎこどもの森クラブ



かたち おお ちが
形や大きさの違うどんぐりがたくさんあるね！
こうえん しゅるい き
この公園には、6種類のどんぐりの木があるよ！
どんぐりをみつけたら、しゅるい みぎうえ
種類ごとに右上の□に
チェック✓を入れてみよう！

ちが かんさつ
それぞれの違いはどこにあるかな？観察してみよう🔍

ぶい なまえ
部位の名前



□ クヌギ



とくちょう
【どんぐりの特徴】
かたち たるがた がた
形：樽型～ボール型
りんぺん そ かえ
鱗片：反り返っている


は とくちょう
【葉の特徴】
は なが
葉の長さ：10～22cm
かたち ほそなが きよし
形：細長く鋸歯がある。
きよし さき いと
鋸歯の先は糸のように
なが の
長く伸びる。


□ コナラ



とくちょう
【どんぐりの特徴】
かたち ほそなが たまごがた
形：細長い卵型
ちゅうとう ひら
柱頭：3～4方に開く
かくと ふか さかずきがた
殻斗：深い杯型
りんぺん じょう
鱗片：うろこ状

は とくちょう
【葉の特徴】
は なが
葉の長さ：6～15cm
かたち せんたんがわ はば さいだい なが
形：先端側で幅が最大になる長い
ひしがた きよし あら
菱形. 鋸歯が粗い。





アラカシ

とくちょう
【どんぐりの特徴】

かたち まる たまごがた まる たるがた
形：丸い卵型や丸い樽型

ちゅうとう ほう ひら
柱頭：3方、4方に開く

もよう たて すじもよう はい
模様：縦に筋模様が入る


かくと あさ わんがた わ つ
殻斗：浅いお椀型. 輪が積み

かさ かたち だん
重なった形で6~7段ある

【葉の特徴】

は なが
葉の長さ：7~15cm

かたち きょし
形：先半分に粗い鋸歯がある



ウラジロガシ

とくちょう
【どんぐりの特徴】

かたち たまごがた
形：卵型

ちゅうとう ほそ なが ちゅうとう ほう ひら
柱頭：細く長い柱頭が3方に開く


かくと さかずきがた わ つみ かさ かたち
殻斗：杯型. 輪を積み重ねた形

とくちょう
【葉の特徴】

は なが
葉の長さ：8~15cm

かたち ほそなが は うら しろいろ
形：細長い. 葉の裏は白色.

きょし すんど ふち なみう
鋸歯は鋭い. 縁が波打つ.



シラカシ

とくちょう
【どんぐりの特徴】

かたち たまごがた
形：卵型

ちゅうとう みじか ほう ひら
柱頭：短い. 3方に開く

かくと わんがた わ つ かさ
殻斗：お椀型で輪が積み重なった


かたち だん
形で6段ある

とくちょう
【葉の特徴】

は なが
葉の長さ：7~13cm

かたち ほそなが きょし にぶ
形：細長く、鋸歯は鈍い.

うら しろ お あわ みどりいろ
裏は白みを帯びた淡い緑色



クリ

とくちょう
【どんぐりの特徴】

かたち さんかくけい ていへん かど まる かたち
形：三角形の底辺の角を丸くした形

ちゅうとう なが の れつ おお
柱頭：長く伸び7裂することが多い

かくと なが すんど とげ
殻斗：長さ10~20mmの鋭い棘





とくちょう
【葉の特徴】

は なが いか
葉の長さ：15cm以下

かたち ほそなが やわ とげじょう きょし
形：細長く、柔らかい刺状の鋸歯がある




○どんぐりに産卵する虫たち

むし しゅるい 虫の種類	わたし み 私たちが見る どんぐり	さんらん 産卵
 ハイイロチョッキリ		わか たまご 若いどんぐりに卵 を産みつけて、枝 を切って落とす (8~9月)
 シギゾウムシ		わか たまご 若いどんぐりに卵 を産みつけ、熟し たどんぐりは自然 に落ちる (9~10月)

○虫がいるどんぐりの見分け方

①穴はある？

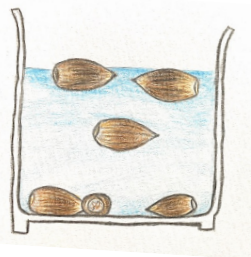


むし かくと うえ たまご う
虫は殻斗の上から卵を産みつけるよ！

ちい あな さが
小さい穴を探す。

あな むし
穴があいていたら虫がいる。

②水に浮かべてみよう！



う むし
浮く：虫がいる

しず むし
沈む：虫がいない

お知らせ

○イベント

- ・第1,3週（日） いきものガイド
（夏【4~9月】14:00~16:00/冬【10~3月】13:00~15:00）
- ・11/3（月・祝） こども森オータムフェスタ
（草木染め、いきものガイド他）
- ・1月上旬（2026年） 落ち葉かき

○会員募集

- ・正会員（年会費1,500円）になると次の活動に参加できます。
- ・植物などのモニタリング, 草木染め
環境を保持整備する活動など（会費は会を支える
経費の他行事参加時の事故対応保険料になります）

【お問い合わせ／申し込み：046-210-3433】

○その他

- ・2/12（木）~2/16（月）
（2026年）第25回さがみ自然フォーラム
【開場時間】10:00~18:00
【会場】アミューあつぎ5F あつぎアートギャラリー

【参考資料】

- ・伊藤ふくお.2001.どんぐりの図鑑.トンボ出版.
- ・林将之.2014.山溪ハンディ図鑑14 樹木の葉実物スキャンで見分ける1100種類.山と溪谷社